

АНАЛИЗ РЕЗУЛЬТАТОВ УЧЕБНОЙ ДЕЯТЕЛЬНОСТИ 2020-2021 уч.год.

В течение ряда лет используются методы статистического анализа. Уровень учебных достижений следующий. Анализируя данные учебной деятельности обучающихся, можно сделать вывод, что в гимназии есть резервы повышения качества знаний.

По итогам учебного года в целом по гимназии успеваемость составила 100 %, качество знаний – 81,2 % (75,3%). В 5-9-х классах 73,2% (67,9%), 10-11-х классах 89,3% (82,8%).

Обучаются на:

1. Отлично - 57 учащихся- 9,63%
2. С одной «3» обучается 37 учащихся – 6,25%
3. С «3» обучается 145 учащихся- 24,49 %.

Сравнительный анализ качества успеваемости по ступеням обучения показывает:

Ступени обучения	На «5»	На «4» и «5»	Троечников	Кач-во %	С одной «4»	% с одной «4»	С одной «3»	% с одной «3»
2 ступень (5-9 классы)	32	300	160	67,2	10	2,03	27	5,57
	35	282	175	64,6	5	1,02	14	2,99
	42	254	189	59	0	0	29	6,3
	46	248	193	67,86	0	0	12	2,6
	46	308	113	73,2	0	0	6	1,23
3 ступень 10-11 классы	10	72	25	78,1	2	0	5	5,43
	11	70	25	69,6	2	1,09	3	3,3
	10	65	30	71,4	0	0	0	0
	11	63	31	71,2	0	0	0	0
	11	82	12	89,3	1	0,95	9	8,57
Всего по школе	42	372	185	72,64	12	0	34	6,77
	46	342	210	61,62	7	0,64	38	3,15
	52	319	228	68,73	4	4	53	5,3
	57	311	224	75,33	1	0	51	2,2
	57	390	145	81,2	1	0,17	37	6,25

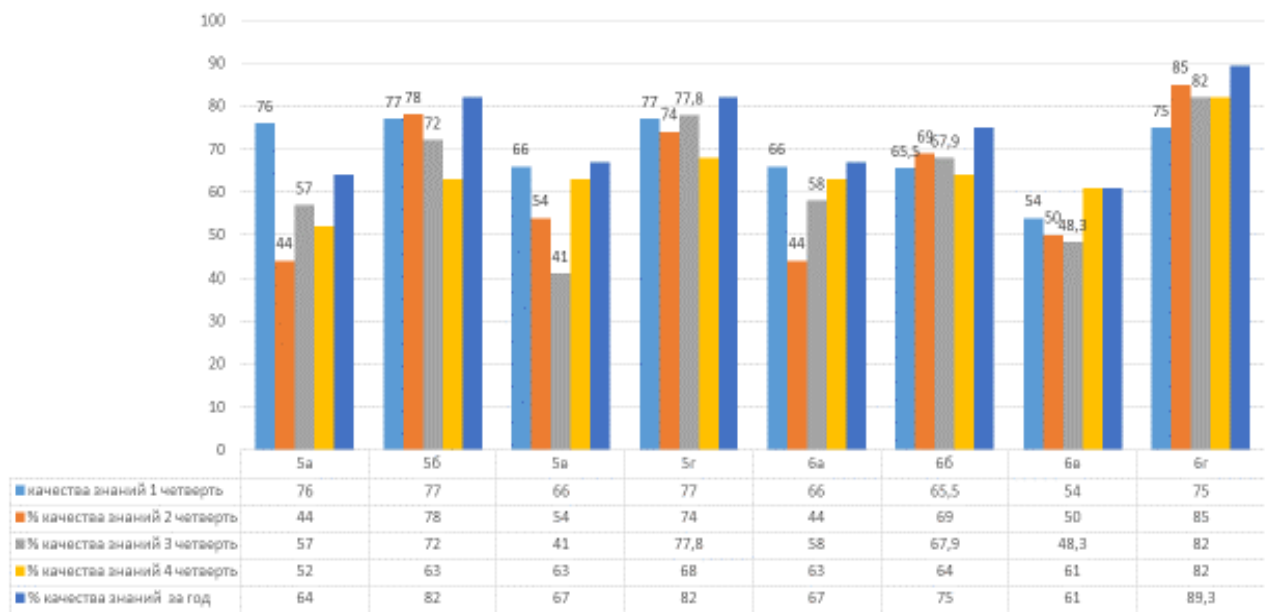


Рисунок 1. Мониторинг 5-6 классы

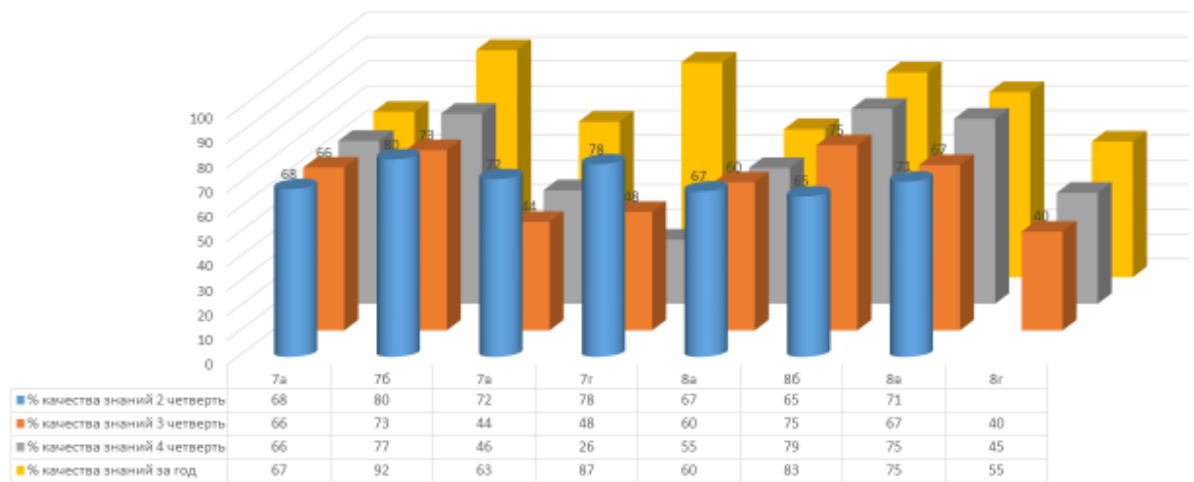


Рисунок 2. Мониторинг 7-8 классы

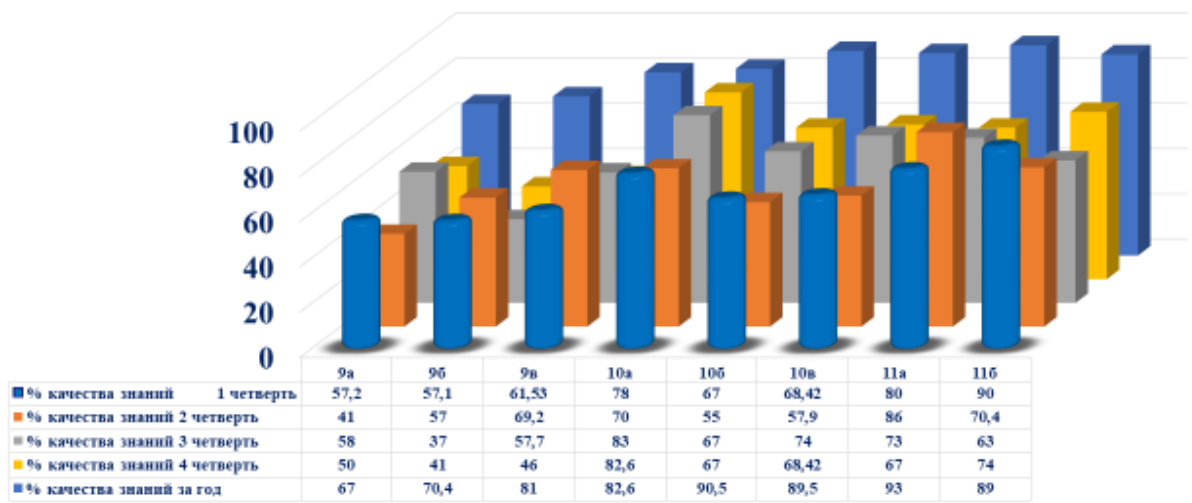


Рисунок 2. Мониторинг 9-11 классы